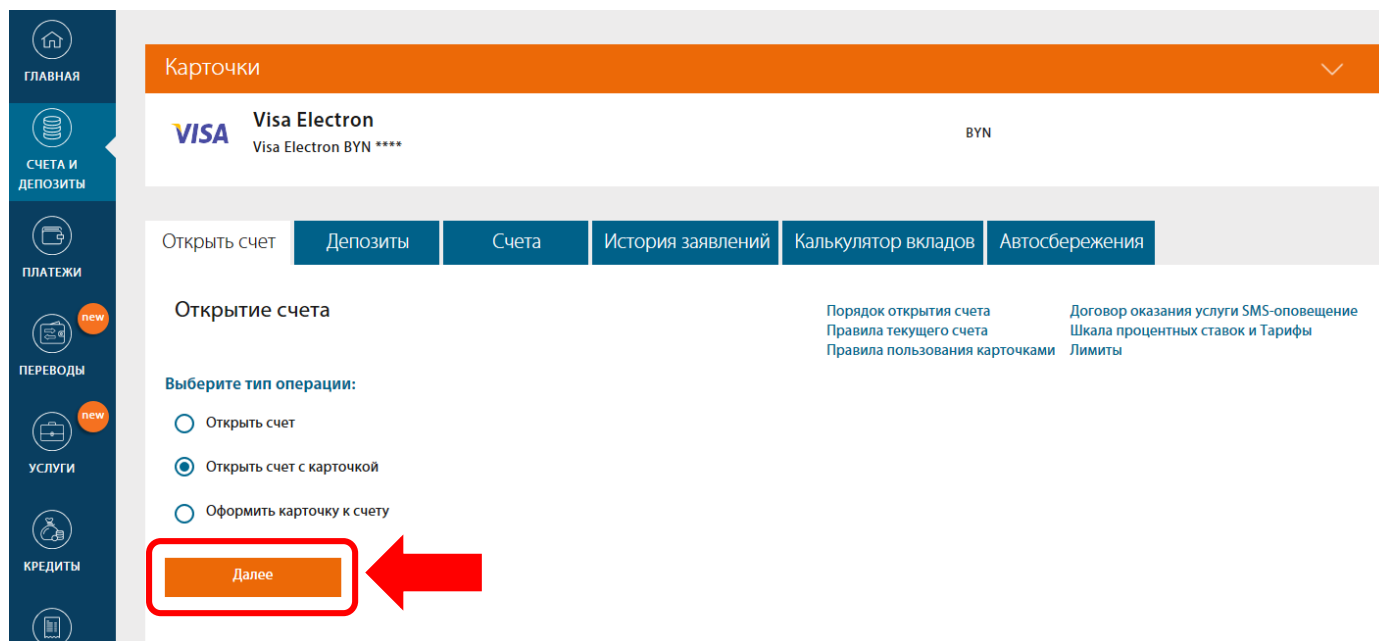


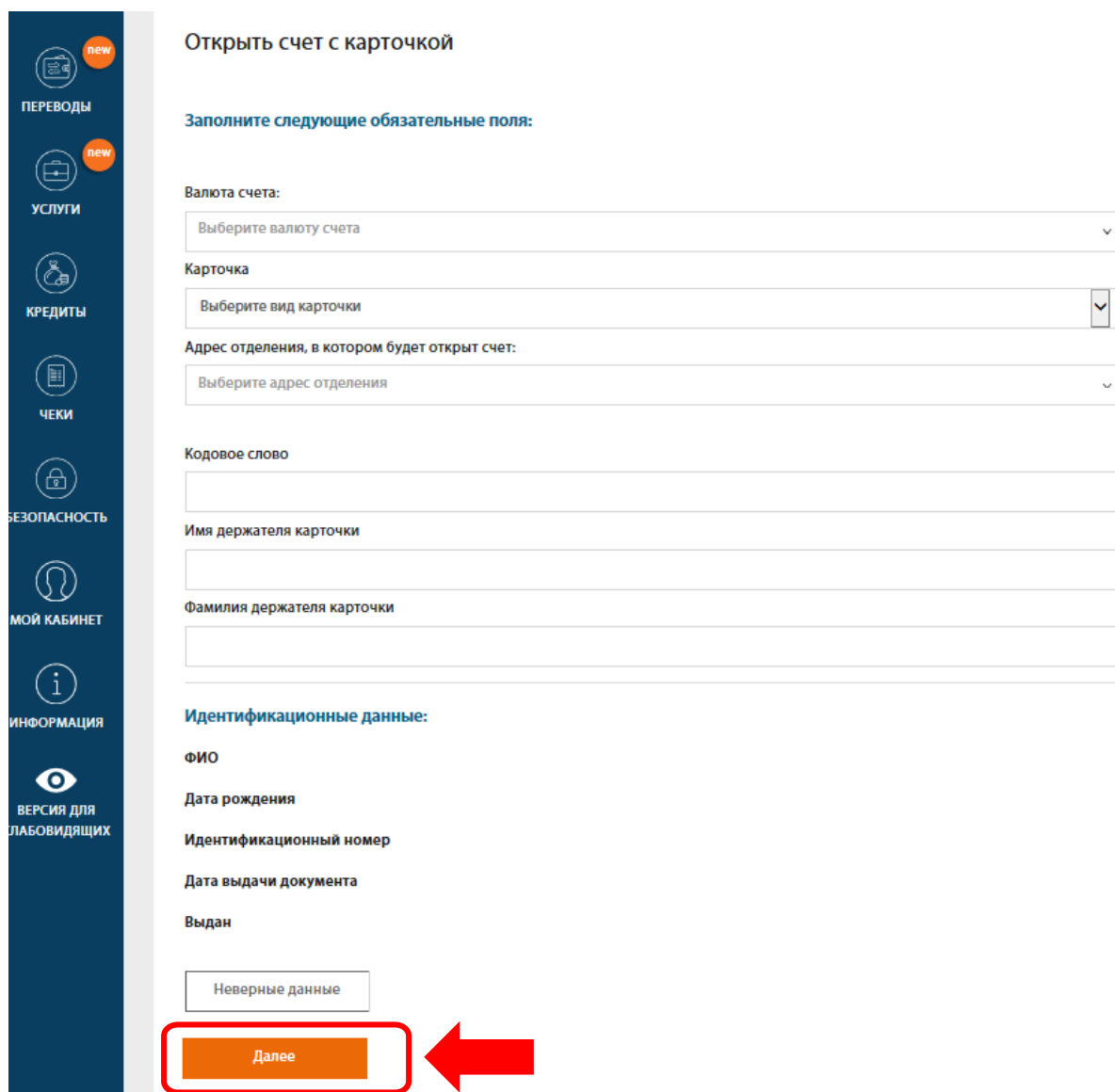
## Пошаговая инструкция открытия счета с оформлением виртуальной карточки в услуге «Интернет-Банк».

**Шаг 1.** Для открытия текущего счета с оформлением к нему виртуальной карточки необходимо зарегистрироваться в услуге «Интернет-Банк» по адресу <https://www.belveb24.by/> используя межбанковскую систему идентификации. После успешной регистрации необходимо осуществить вход в услугу «Интернет-Банк» путем ввода Логина (Имя пользователя) и пароля.

**Шаг 2.** Для открытия счета с оформлением к нему виртуальной карточки на главной странице необходимо выбрать группу операций «Счета и депозиты», раздел «Счета», вид операции «Открыть новый счет с возможностью выпуска карточки», тип операции «Открыть счет с карточкой». На данном этапе можно ознакомиться с **Порядком открытия счета, Правилами текущего счета, Правилами пользования карточками, Договором оказания услуги SMS-оповещения, Шкалой процентных ставок, Тарифами, Лимитами** путем нажатия на соответствующую надпись в блоке экрана. После ознакомления нажать «Далее».



**Шаг 3.** Для открытия счета с виртуальной карточкой необходимо заполнить обязательные поля: **валюта счета, выбрать вид карточки, адрес отделения, в котором будет открыт счет, указать кодовое слово, имя и фамилию держателя карточки (латиницей), проверить идентификационные данные. Нажать «Далее».**



Открыть счет с карточкой

Заполните следующие обязательные поля:

Валюта счета:  
Выберите валюту счета

Карточка  
Выберите вид карточки

Адрес отделения, в котором будет открыт счет:  
Выберите адрес отделения

Кодовое слово

Имя держателя карточки

Фамилия держателя карточки

Идентификационные данные:

ФИО

Дата рождения


Идентификационный номер

Дата выдачи документа

Выдан

Неверные данные



Далее

**Шаг 4.** Для подписания заявления необходимо ознакомиться с заявлением в электронном виде, путем нажатия на . После, осуществить его подписание путем ввода ПК и КПО, отправленного на номер мобильного телефона. Нажать «Подписать».

Открыть счет

Подписание документа


Ознакомьтесь, пожалуйста, с документом (Заявление) в электронном виде и подпишите его вводом персонального кода (ПК) и КПО

**Заявление**  

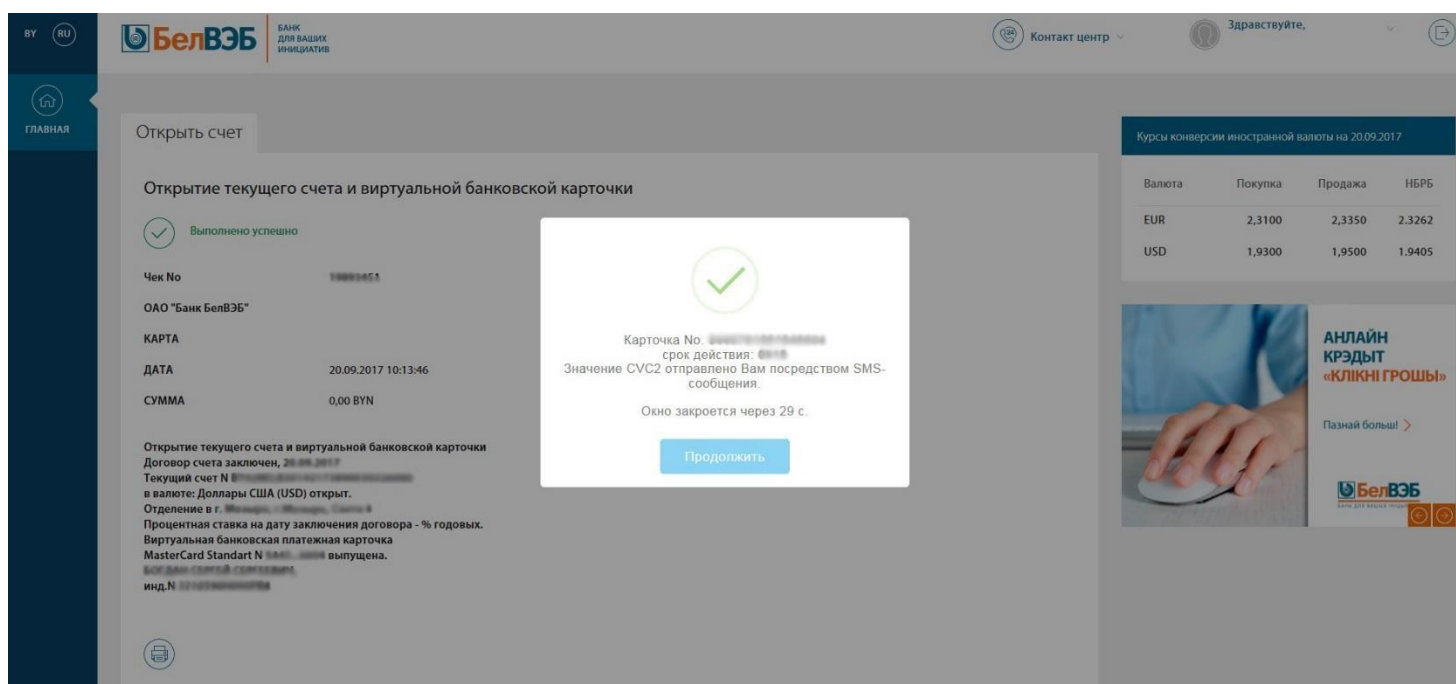
[Подробнее](#)

Вводим персонального кода (ПК) и КПО я подтверждаю, что сведения, содержащиеся в настоящем заявлении, являются верными и точными на указанную дату. Подтверждаю, что введенный мною персональный код (ПК) и SMS-код подтверждения операции (КПО) являются аналогом моей собственноручной подписи.

Персональный код (ПК)  Код подтверждения операции N: 19893339 (КПО)

**Подписать** 

**Шаг 5.** При успешном выполнении операции сформируется копия чека. На номер мобильного телефона будет отправлено значение **CVC2** и срок действия карты посредством SMS-сообщения.



Открыть счет

Открытие текущего счета и виртуальной банковской карточки

Выполнено успешно

Чек No: 19893339

ОАО "Банк БелВЭБ"

КАРТА

ДАТА: 20.09.2017 10:13:46

СУММА: 0.00 BYN

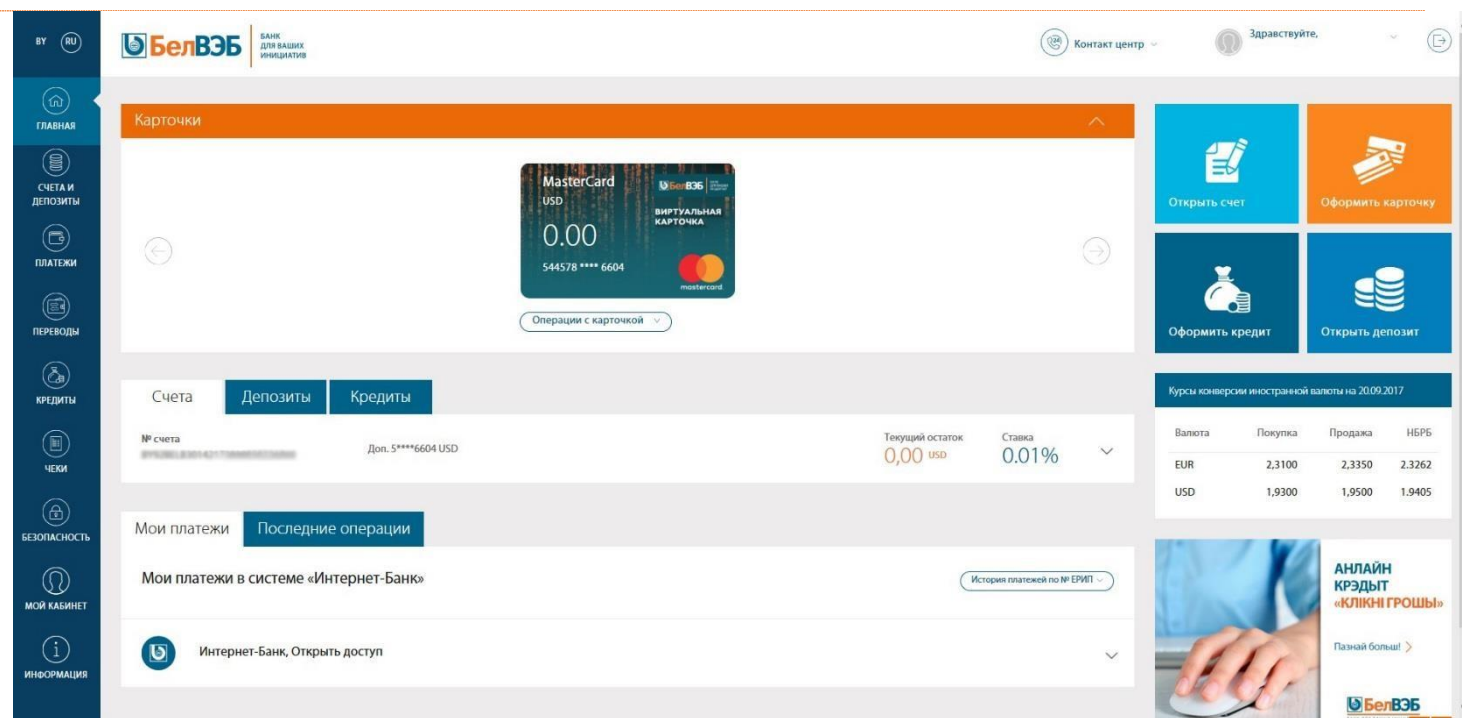
Открытие текущего счета и виртуальной банковской карточки  
 Договор счета заключен, 20.09.2017  
 Текущий счет N [masked]  
 в валюте: Доллары США (USD) открыт.  
 Отделение в г. Минск, [masked]  
 Процентная ставка на дату заключения договора - % годовых.  
 Виртуальная банковская платежная карточка  
 MasterCard Standart N [masked] выпущена.  
 инд. N [masked]

Валюта	Покупка	Продажа	НБРБ
EUR	2,3100	2,3350	2,3262
USD	1,9300	1,9500	1,9405

АНЛАЙН КРЕДИТ «КЛИКНИ ГРОШЫ»  
 Газдай больш! >

БелВЭБ

**Шаг 6.** На главном меню в разделе «Счета» отразится номер открытого счета и информация по нему. В разделе «Карточки» отобразится виртуальная карточка с ее реквизитами в сокращенном виде.



При нажатии «Операции с карточкой» появляется меню доступных операций с использованием виртуальной карточки.

